

Всероссийская олимпиада школьников 2023-2024 учебный год  
 Школьный этап. ОБЖ, 9 классы, ЗАДАНИЯ  
 Время выполнения 45 мин+ 15 минут. Максимальное кол-во баллов – 100+100=200  
 Разработчик: Чмиль Ирина Борисовна, КГПУ им В.П. Астафьева

ТЕОРЕТИЧЕСКИЙ ТУР

Шифр

9-002	
-------	--

ТЕОРЕТИЧЕСКИЕ ЗАДАНИЯ

ПРЕДМЕТНАЯ СЕКЦИЯ «ОБЕСПЕЧЕНИЕ ЛИЧНОЙ БЕЗОПАСНОСТИ В ПОВСЕДНЕВНОЙ ЖИЗНИ»

ЗАДАНИЕ 1 (максимальный бал -30)

1.1. Заполните таблицу

Характер нарушения	Признаки и симптомы
Частичная непроходимость дыхательных путей, сознание сохранено.	Покрасневшее лицо, шумное или свистящее дыхание и кашель
Полная непроходимость дыхательных путей, дыхание сохранено	Синее лицо, кашель.
Удушье, потеря сознания.	Синюшное лицо и ногтей, затрудн.

1.2. Перечислите признаки и симптомы инсульта

нарушение слуха и зрения, головная боль,  
 нарушение координации, дезориентация,  
 затуманенность в глазах

1.3. Перечислите признаки и симптомы проникающего ранения грудной клетки:









Частое дыхание, отек в области ранения,  
 следы крови

Оценочные баллы: максимальный – 30 баллов; фактический - 10 баллов







Подписи членов жюри Клиф Татар


**ЗАДАНИЕ 2. (максимальный балл - 25)**

**2.1. Заполните таблицу ядовитых растений леса**

Название растения	Рисунок растения	Название растения	Рисунок растения
1		2 Вех ядовитая	
3	 	4 черная Белена	
5 Вороний глаз		6 Тюльпан	
7 Валериана			

**2.2. Заполните таблицу ядовитых домашних растений**

Название растения	Рисунок растения	Название растения	Рисунок растения
1 Спатифиллум		2 Диффенбахия	
3 Кротон		4 Алоказия	
5		6 Монстера	

7			
---	---	--	--

2.3. Дайте определение ядовитым растениям.

Это группа растений - свойства которых опасно для жизни.

2.4. Какую первую помощь необходимо оказать пострадавшему при отравлении ядовитыми растениями?

Промыть желудок, антидоты, введение адсорбентов

Оценочные баллы: максимальный - 25 баллов; фактический - 23 баллов

Подписи членов жюри Кисл Кайо

ЗАДАНИЕ 3. (максимальный балл - 30)

3.1. Дайте определение:

Социум -

Отношение между людьми, их формы взаимодействия и объединения

3.2. Перечислите опасные социально-политические явления:

Террор, войны, локальные и региональные конфликты, ~~то~~ голод и нищета

3.3. Перечислите опасные социально-экономические явления:

бедность, голод, убийства в стране

3.4. Дайте определение:

Конфликту

столкновение интересов или разных взглядов  
оппонентов.

3.5. Перечислите виды политического конфликта:

Внешние и внутренние конфликты

Оценочные баллы: максимальный – 30 баллов; фактический – 10 баллов  
Подписи членов жюри Клиф

#### ТЕСТОВЫЕ ЗАДАНИЯ

№	1	2	3	4	5	6	7	8	9	10	11	12	13	14	15
ответ															

Оценочные баллы: максимальный – 15 баллов; фактический – 0 баллов

Подписи членов жюри Клиф

Оценочные баллы: максимальный – 100 баллов; фактический – 43 баллов

Подпись председателя жюри Клиф - Клиф

Шифр 9-002

Всероссийская олимпиада школьников 2023-2024 учебный год  
Школьный этап. ОБЖ, 9 классы, ЗАДАНИЯ  
Время выполнения 45 мин+ 15 минут. Максимальное кол-во баллов – 100+100=200

### ТЕХНОЛОГИЧЕСКАЯ КАРТА ПРАКТИЧЕСКОГО ТУРА

#### ОКАЗАНИЕ ПЕРВОЙ ПОМОЩИ ПОСТРАДАВШЕМУ

Из максимальной оценки вычитается сумма штрафных баллов, набранных участником.

**ЗАДАНИЕ 1.** Максимальная оценка за правильные действия – 30 баллов. Контрольное время – 5 мин.

В автомобильной катастрофе мужчина получил тяжёлую травму головы. Сознание отсутствует, состояние тяжёлое, кровотечение из носа, рта, ушей, западение фрагментов верхней челюсти, нарушение прикуса, симптом “ступеньки” по правому нижнеглазничному краю.

Задания

1. Определите неотложное состояние пациента.
2. Составьте алгоритм оказания неотложной помощи и обоснуйте каждый этап.
3. Продемонстрируйте технику проведения транспортной иммобилизации при тяжелой травме головы.

№	Перечень ошибок	Штраф
1.	Неправильно оказана первая помощь	30
2.		
3.		
4.		
5.		
6.		
Сумма штрафных баллов		30
Оценка задания с учетом штрафных баллов		0

Ки  
Сав

#### ЗАДАНИЯ СЕКЦИИ «ПОЛОСА ВЫЖИВАНИЯ»

**ЗАДАНИЕ 2.** Безопасность на воде.

Максимальная оценка за правильные действия – 20 баллов. Контрольное время – 2 мин.

**Условия:** на расстоянии 10 метров расположен каремат (коврик туристический) размером 1,5x1,5. Участнику необходимо взять конец-Александра, удерживая один конец забросить её так, чтобы часть верёвки попала в цель (на площадь каремата). Рубеж броска располагается на расстоянии – 8 м. (девушки), 9 м. (юноши) от линии. Количество бросков – три. Результат определяется по попаданию / непопаданию в цель любой частью верёвки. Результат выполнения задания не засчитывается, если: произошло пересечение контрольной линии участником до определения членом жюри результата выполнения задания; - не выполнено удержание спасательного средства (вся верёвка находится за контрольной линией после броска и не удерживается участником).

**Алгоритм выполнения задания:**

1. Участник одевает жилет, берёт секундомер, включает отсчёт времени, кладёт секундомер в установленное жюри место.
2. Берёт конец-Александра.
3. Производит заброс конца-Александра в цель (3 броска).
4. Берёт секундомер, ставит его на паузу и кладёт секундомер в установленное жюри место

Шлеер 9-002

№	Перечень ошибок	Штраф
1	Превышение времени	10
Сумма штрафных баллов		10
Оценка задания с учетом штрафных баллов		0

**ЗАДАНИЕ 3. Вязание индивидуальной страховочной системы (ИСС) из верёвки с последующей вязкой узлов.**

**Максимальная оценка за правильные действия – 20 баллов. Контрольное время – 4 мин.**

**Условия:**

А) Участнику необходимо связать из верёвки нижнюю (беседку) страховочную систему с 2-мя короткими «усами» для самостраховки, выход свободного конца верёвки не менее 100 мм.

Предлагаются веревки следующей длины: 7 метров, 8 метров, 9 метров, 10 метров.

Допускается использование следующих узлов: булинь, шкотовый на проводнике, встречный, стремя на верёвке, проводник восьмёрка, грейпвайн-удавка.

Б) После изготовления страховочной системы участник по собственному выбору вяжет 3 узла из списка: встречный, встречная восьмёрка, грейпвайн, брамшкотовый карабинная удавка, штык, стремя, булинь, двойной булинь, грейпвайн-удавка, проводник-восьмёрка, двойной проводник, австрийский проводник, симметричный схватывающий («Прусик»), Бахмана, австрийский схватывающий (обмоточный). При вязке узлов можно использовать опору или судейскую верёвку, закреплённую на опоре.

Узлы брамшкотовый, штык, стремя, булинь вяжутся с контрольными узлами.

**Завязанный узел не засчитывается если:**

1. узел отсутствует в перечне допустимых;
2. повторяет ранее завязанный;
3. не завязан контрольный узел (если предусмотрен для данного узла);
4. выход свободного конца верёвки после узла менее 100 мм;
5. перекручены пряди в узле.

**Алгоритм выполнения задания:**

1. Участник берёт секундомер, включает отсчёт времени, кладёт секундомер в установленное жюри место.
2. Выбирает необходимую верёвку из предложенных.
3. Изготавливает на себе страховочную систему из основной верёвки с 2-мя короткими «усами» для самостраховки и 2-мя карабинами.
4. Приступает к вязке трёх выбранных узлов.
5. По завершении вязки узлов берёт секундомер, ставит его на паузу и кладёт его в установленное жюри место.

№	Перечень ошибок	Штраф
1	Превышение времени	10
2		
Сумма штрафных баллов		10
Оценка задания с учетом штрафных баллов		0

### ДЕЙСТВИЯ В ЧРЕЗВЫЧАЙНЫХ СИТУАЦИЯХ

**ЗАДАНИЕ 4. Максимальная оценка за правильные действия – 30 баллов. Контрольное время – 4 мин.**

Шифр 9-002

**Тушение условного очага возгорания и оказание первой помощи пострадавшему**  
Перед участником разряженные огнетушители (макеты огнетушителей) водный ОВ, порошковый ОП, воздушно-пенный ОВП, робот-тренажёр, имитирующий состояние клинической смерти в результате отравления продуктами горения, маска для ИВЛ с обратным клапаном, маски медицинские (по числу участников), табличка с адресом, телефон. Участник по команде члена жюри в течение четырёх минут имитирует тушение загоревшегося электрического щитка, оказывает первую помощь пострадавшему и вызывает бригаду скорой помощи

№	Перечень ошибок и погрешностей	Штраф
1		
2		
3		
Сумма штрафных баллов		0
Оценка задания с учетом штрафных баллов		10

Максимальная оценка за правильно выполненное задание – 10 баллов.

**Оказание первой помощи пострадавшему с признаками клинической смерти в результате отравления продуктами горения**

№	Перечень ошибок и погрешностей	Штраф
1	Дыхание не оказано	20
2		
3		
4		
5		
6		
7		
8		
9		
Сумма штрафных баллов		20
Оценка задания с учетом штрафных баллов		0
Итого за этап		10

Максимальная оценка за правильно выполненное задание – 20 баллов.

Член жюри:

Клиф-Тав

Всего 10 баллов